



Voorlichting Eindexamen

Havo, Atheneum en Gymnasium

woensdag 16 maart 2022

Starttijd 19:00

Beste aanwezigen, graag uw geluid en camera uit



Jan van Egmond Lyceum

School voor HAVO, VWO (Atheneum, Gymnasium)





Van harte welkom bij deze voorlichting!

- Gelieve het geluid en camera uit te zetten.
- Vragen kunt u stellen via de chatfunctie.





Inhoud vandaag



- Afsluiting schoolexamendossier en belangrijke data
- Het centraal eindexamen
- slaag/zak regeling
- Aanpassingen examenregelingen vanuit de overheid

Vervolgens zal onze decaan u nog informatie geven over het proces van aanmelding en studiefinanciering.



Afsluiting schoolexamendossier

- Deze week en komende week zullen leerlingen toetsen inhalen die gemist zijn tijdens de reguliere toetsweken 1, 2 én 3.
- Dit zijn extra inhaaldagen, naast de inhaaldagen die vooraf gepland waren.

8 april is uiterste cijferdeadline (!)



Belangrijke data voorafgaand aan het CE



- Van 23 maart 09.00 tot 8 april 17.00; keuze doorgeven voor examens in tijdvak 1 of 2 via MagisterApp
- 25 maart 12.00; **sluiting opgave herkansingen**
- 30 maart, 31 maart, 1 april; herkansingen periode 1 t/m 3
- **Vrijdag 8 april**; deadline voor het afronden van het PTA
- Na de herkansingen : workshops naast de lessen



Belangrijke data voorafgaand aan het CE



- Dinsdag 12 april; **akkoordverklaring**
De akkoordverklaring behelst een SE-cijferlijst, een volledig PTA overzicht, het PWS én de tijdvakkeuze
- Samen Leren (bijlescontact) in de meivakantie; op vrijwillige basis. Nadere info zal volgen
- Tot slot 9, 10 en 11 mei; laatste **lesdagen** voorafgaand aan het eindexamen



Het CE – TV 1

12 mei – 25 mei

Tijdvak 1

9 juni

Uitslag tijdvak 1

Ophalen voorlopige cijferlijst

Opgeven herkansing TV2/TV3, uiterlijk 18:00 (!) op 9 juni.





Het CE – TV 2

13 juni – 24 juni

Tijdvak 2

1 juli

Uitslag tijdvak 2

Ophalen voorlopige cijferlijst

Opgeven herkansing TV3, uiterlijk 17:00 (!) op 1 juli.





Het CE – TV 3

5 juli – 8 juli

Tijdvak 3

14 juli

Uitslag tijdvak 3

*(Bedenk wel... woensdag 6 juli en 7 juli zijn de diploma-
uitreikingen voor respectievelijk vwo en havo..)*





Slaag-/zakregeling



Een aantal vakken heeft een schoolexamen [**SE**] én een eindexamen [**CE**]. De weging is 50%-50%

Er zijn feitelijk drie verschillende soorten cijfers; het schoolexamencijfer [**SE-cijfer**], het eindexamencijfer [**CE-cijfer**] en het **eindcijfer**. Dat eindcijfer is het gemiddelde van beide.



Slaag-/zakregeling

Een aantal vakken sluit alleen af met een schoolexamen:

- Informatica
- BSM, LO
- Wiskunde D
- Combinatiecijfer [Maatschappijleer, PWS en CKV]
CKV is alleen voor Atheneum en Havo

Er zijn drie **kernvakken**. Wiskunde, Engels en Nederlands.



Wanneer ben je geslaagd?

Er gelden **vier** eisen voor het slagen voor het examen, je dient aan al deze eisen te voldoen. Je bent geslaagd als; **(A)**

Het gemiddelde cijfer van de **eindexamens** minimaal een 5,5 is. Dat zijn dus de **CE-cijfers**.



Wanneer ben je geslaagd?

Er gelden **vier** eisen voor het slagen voor het examen, je dient aan al deze eisen te voldoen. Je bent geslaagd als; **(B)**

Je voor de kernvakken hooguit 1 keer een 5 als **eindcijfer** hebt.
Voor de overige kernvakken dien je dan een 6 of hoger te halen.



Wanneer ben je geslaagd?

Er gelden **vier** eisen voor het slagen voor het examen, je dient aan al deze eisen te voldoen. Je bent geslaagd als; (C)

- Al je **eindcijfers** een 6 of hoger zijn.
- Je één 5 hebt en al je andere **eindcijfers** 6 of hoger zijn;
- Je één 4 hebt en al je andere **eindcijfers** 6 of hoger zijn.
Én het gemiddelde van al je **eindcijfers** ten minste 6,0 is;
(=minimaal twee compensatiepunten nodig. Een compensatiepunt krijg je bij een 7 als eindcijfer)



Wanneer ben je geslaagd?

Er gelden **vier** eisen voor het slagen voor het examen, je dient aan al deze eisen te voldoen. Je bent geslaagd als; (C)

- je 2 keer een 5 hebt (min. 2 CP's), of één 5 en één 4 (min. 3 CP's), en al je andere **eindcijfers** 6 of hoger zijn. En het gemiddelde van al je eindcijfers ten minste 6,0 is;
- geen **eindcijfer** lager is dan een 4. Het combinatiecijfer en de individuele **eindcijfers** in het combinatiecijfer tellen ook mee voor deze regel.



Wanneer ben je geslaagd?

Er gelden **vier** eisen voor het slagen voor het examen, je dient aan al deze eisen te voldoen. Je bent geslaagd als; **(D)**

Het vak lichamelijke opvoeding 'voldoende' of 'goed' is.





Aanpassingen examenregeling

De minister van onderwijs heeft een aantal versoepelingen doorgevoerd met betrekking tot het examen. Het betreft;

- Het wegstrepen van één vak: de 'duimregel';
- Het spreiden van examens over twee tijdvakken;
- Een extra herkansing



‘Wegstrepen’ van een vak

Als versoepeling kan, **na het volledig afronden** van het CE één vak waarvoor een onvoldoende is behaald worden weggestreept. Het ‘wegstrepen’ van een vak mag/kan dus alleen indien dit een diploma oplevert.

Elk vak, **behalve een kernvak** mag worden weggestreept. Ook één vak als onderdeel van een combinatiecijfer kan worden weggestreept. Bijvoorbeeld het PWS-cijfer.



‘Wegstrepen’ van een vak

Wegstrepen mag, ongeacht het eindcijfer. De eis dat geen **eindcijfer** lager is dan een 4,0 vervalt in dit geval dan ook.

Wegstrepen betekent dat zowel het **SE** als **CE** wordt weggestreept. Het vak wordt dus ook niet meegenomen in de eis dat een 5,5 gemiddeld moet worden gehaald voor het **CE**.

Het weggestreepte vak staat **wél** op de officiële cijferlijst.



Examens spreiden

Normaal gesproken zijn twee tijdvakken op school.

Het reguliere tijdvak 1 en een korte herkansingsronde in tijdvak 2, beide op school. Tijdvak 3 is in de zomervakantie en wordt niet door school georganiseerd.

Nu zijn er, net als vorig schooljaar, drie tijdvakken op school. Echter, er is géén tijdvak 4 in de zomervakantie.



Examens spreiden

Dit examenjaar is er dus een volledig extra tijdvak;

Waarom?

- Voor leerlingen die tijdens tijdvak 1 ziek zijn of in quarantaine zitten. Examens uit tijdvak 1 schuiven dan door naar tijdvak 2.
- Voor leerlingen die zich beter willen voorbereiden op een vak. Deze leerlingen kunnen één of meerdere vakken 'doorschuiven' naar tijdvak 2.
- Ben je ziek of zit je tijdens tijdvak 2 in quarantaine? Dan schuiven je examens door naar tijdvak 3.



Voor- en nadelen

Het is belangrijk goed na te denken over het spreiden van de examens. (zie ook de brief van 10 februari jl.)

Voordelen:

Leerlingen hebben meer voorbereidingstijd voor een specifiek examen indien ze dit nodig denken te hebben.





Voor- en nadelen

Het is belangrijk goed na te denken over het spreiden van de examens.

Nadelen:

Na tijdvak 1 is je 'uitgangspositie' niet helemaal duidelijk waardoor het lastiger is herkansingen op te geven indien dat noodzakelijk is. Daarbij kun je ook in tijdvak 2 en/of 3 ziek worden of in quarantaine moeten.

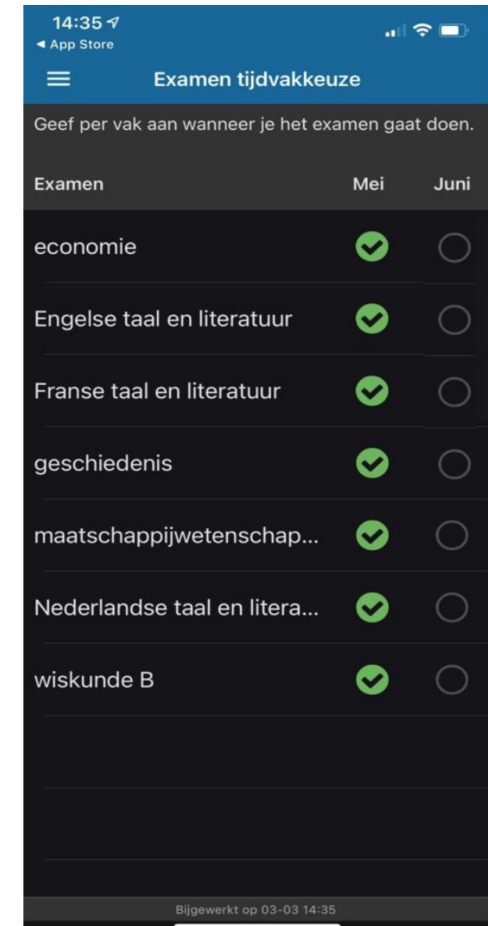


Examens spreiden



In de nieuwste versie van de MagisterApp is een aanpassing doorgevoerd waardoor examenleerlingen kunnen aangeven in welk tijdvak ze per vak aan het Centraal Schriftelijk Examen mee zullen gaan doen.

De leerling kan deze keuze maken van
23 maart 09.00 tot 8 april 17.00.





Extra herkansing

In tegenstelling tot het normale examen hebben leerlingen dit jaar recht op een 'tweede' herkansing.

Indien een examen regulier is gemaakt in tijdvak 1 kan een leerling kiezen voor een herkansing van dat vak in tijdvak 2, maar ook tijdvak 3. Herkansingen van de examens uit tijdvak 2 gaan automatisch naar tijdvak 3.





Extra herkansing

De restrictie ligt bij één herkansing per vak.

Herkansingen kunnen ook worden gebruikt als herprofilering.

Hierbij geldt dat het hoogste cijfer telt.



De regels tijdens het examen



Regels voor het examen

Voor wat eindexamens zelf betreft vraag ik jullie aandacht voor het volgende;

De examens worden afgenomen in de **gymzalen** van het Jan van Egmond Lyceum en in **C113** als je op de computer werkt of daar voor een andere reden zit. Soms worden er ook andere lokalen gebruikt. Wellicht ook bij tijdvak 2 en 3.

Dat is uiteraard ruim van te voren bekend.



Regels voor het examen

Voor wat eindexamens zelf betreft vraag ik jullie aandacht voor het volgende;

- Zorg dat je als leerling ruim om tijd bent, minimaal een half uur voor aanvang in de zaal.
- Ben je te laat? Je kunt tot uiterlijk 30 minuten na aanvang van de zitting nog naar binnen.



Regels voor het examen

Voor wat eindexamens zelf betreft vraag ik jullie aandacht voor het volgende;

- Ben je ziek of in quarantaine? Bel de school en vraag naar de afdelingsleider Mevrouw Zwanenburg (0299-421274)
- Je ontvangt in april een **instructieboekje**. Lees dit goed door! En ook het examenrooster. In de magister app blijft je tijdvak keuze staan en zie je de examens in het rooster terug.



Regels tijdens het examen

- Leerlingen zitten **niet** op een vaste plek. Op de de tafels ligt kladpapier met je naam en examenummer. Verder hebben de tafels een nummer. Wees ruim op tijd om je plaats te zoeken.
- **Noteer op al je gemaakte werk het jouw naam, je examenummer en je tafelnummer.**



Regels tijdens het examen

- Nummer al je bladzijden. Je levert bijvoorbeeld 4 kantjes in:
 $1/4$, $2/4$, $3/4$, $4/4$.

Examen no.

ScholenGroep
Purmerendse

Blad:

van:

Naam kandidaat: _____

Examenvak: _____ Datum: _____ Docent: _____

- Werk niet met potlood of correctielak!



Regels tijdens het examen

Niet toegestaan zijn;

- Telefoons en horloges
- Koptelefoons
- Ondoorzichtige flesjes en broodtrommels
- Tassen, jassen, etuis
- Etenswaren die geluid veroorzaken (knisperen, ritselen etc.)





Kies je opleiding

vmbo BB - papier

vmbo BB - digitaal

vmbo KB - papier

vmbo KB - digitaal

vmbo GL

vmbo TL

havo

vwo

Ik doe staatsexamen





Tot slot

Mocht u nog persoonlijke vragen hebben of als nog zaken onduidelijk zijn met betrekking tot de afronding van het schoolexamen en het eindexamen, neem dan gerust contact op.


jel-examensecretaris@psg.nl

T.a.v. Dhr. D. J. Olij



Studiefinanciering en aanmelden studie:

Dat regel je zo!



Nancy Bakx
bqx@psg.nl





Inhoud

- Aanmelden studie
- Tegemoetkoming scholieren VO
- Studiekosten
- Studiefinanciering voorwaarden en aanvragen
- Studiefinanciering onderdelen



Aanmelden studie

Stap 1: DigiD aanvragen

Stap 2: Inschrijven Studielink

Stap 3: Studiekeuzecheck

Stap 4: Studiefinanciering aanvragen DUO

**Aanmelddeadline: 1 mei*

***Maximaal 4 opleidingen, waarvan 2 NF.*

****Controleer de aanvullende eisen! (bv.: vakkenpakket)*

Info Studiekeuze123:



Studielink:





Tegemoetkoming scholieren VO

- Voor wie?
 - Leerling op het VO en 18 jaar of ouder bent. (dit is een gift)
- Bedrag afhankelijk van:
 - Woonsituatie; thuis of uitwonend
 - Inkomen ouder(s)
 - Gescheiden ouders, ouder bij wie je woont
- Uitbetaling na 1^e kwartaal 18^e verjaardag

Meer informatie:



Dienst Uitvoering Onderwijs
Ministerie van Onderwijs, Cultuur en
Wetenschap

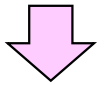


Collegegeld



- Wettelijk collegegeld
 - Door overheid bepaald
 - Studietoestand 2022-2023: € 2209
- Eerstejaarsstudent
 - 1^e jaar korting op het collegegeld, 50%
 - Ga je een lerarenopleiding doen, dan betaal je de eerste 2 jaar de helft van het wettelijke collegegeld.
 - € 1104

Meer informatie:



Ministerie van Onderwijs, Cultuur en
Wetenschap



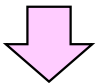
Studeren; wat kost dat nou?

Per maand geeft de gemiddelde uitwonende student volgens het NIBUD uit: €1128

- Huur: €417
- Boodschappen: €173
- Studietoeken en –benodigdheden: €50
- Vervoerskosten (naast het studentenreisproduct): €63
- Ontspanning, uitgaan en sport: €146
- Kleding en schoenen: €53
- Zorgverzekering: €115
- Telefoon: €19
- Collegegeld (1^e jaar): €92

Gemiddeld bedrag: € 13.536 per jaar

Meer informatie:



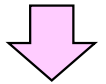
Nationaal Instituut voor Budgetvoorlichting



Studiefinanciering - voorwaarden

- Voltijdsopleiding van minimaal 1 jaar
 - Erkende opleiding
 - Particulier: controleer website opleiding
- Nationaliteit: Nederlands of verblijfsvergunning
- Leeftijd:
 - 18 jaar of ouder voor mbo – Reisproduct kan wel eerder worden aangevraagd.
 - Geen minimale leeftijd voor hbo en wo

Meer informatie:



Dienst Uitvoering Onderwijs
Ministerie van Onderwijs, Cultuur en
Wetenschap






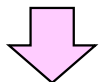
Studiefinanciering - aanvragen

- 3 maanden van tevoren
 - Start 1 sept → aanvragen voor 1 juni
- Hoe?
 - Vraag DigiD aan (ong. 5 werkdagen)
 - Inloggen MijnDUO voor aanvragen studiefinanciering
 - Koop persoonlijke OV-chipkaart (€7,50)
- Studeren in het buitenland?
 - 'Stufi' aanvragen 4/5 maanden van tevoren
 - Wilweg.nl

Info aanvragen:



Aanvragen DigiD





Studiefinanciering - onderdelen

- Studentenreisproduct
- Aanvullende beurs
- Lening
- Collegegeldkrediet





Studentenreisproduct

- Week- of weekendabonnement
- Korting: 40%
- Kosten kaart: € 7,50
- Bouwt schuld op → gift*
- Studie gestopt of afgerond?
 - Zelf stopzetten bij ophaalpunt.



Meer informatie



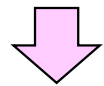
Dienst Uitvoering Onderwijs
Ministerie van Onderwijs, Cultuur en
Wetenschap



Aanvullende beurs – deel 1

- Basisbeurs in 2015 afgeschaft maar vanaf schooljaar 2023-2024 wordt de basisbeurs weer ingevoerd. Dit kan invloed hebben op je keuze voor komend jaar!
- Afhankelijk van:
 - Inkomen beide ouders
 - Broers/ zussen met aanv. beurs
 - Andere schoolgaande kinderen
 - Studieschuld ouders
- Bouwt schuld op → gift*

Meer informatie




Dienst Uitvoering Onderwijs
Ministerie van Onderwijs, Cultuur en
Wetenschap



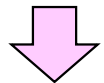
Aanvullende beurs – deel 2

- Rekenhulp DUO!
- Ouderbijdrage niet verplicht, ouder wordt wel geacht de kosten voor levensonderhoud en studie te voldoen.
- Inkomen ouders 2 jaar terug
 - Wijziging: zelf aangeven bij DUO!
- Elk kalenderjaar opnieuw instellen.
- Problemen met ouders?
 - Formulier opsturen DUO

Rekenhulp:



Info aanv. beurs:






Lening

- Lening = algemene lening
- Elke maand bedrag wijzigen
- Aflossen:
 - 2 jaar na studie
 - Max. 35 jaar
- Advies: gebruik de rekenhulp!
- Leen verstandig! (hypotheek huis)

Rekenhulp:





Collegegeldkrediet

- Collegegeldkrediet = voor collegegeld
- Collegegeld betalen in termijnen
- Wettelijk collegegeld 2022/2023: € 2.209 per jaar
- 1^e jaar de helft. Ga je een lerarenopleiding doen, dan betaal je de eerste 2 jaar de helft van het wettelijke collegegeld.

Meer informatie:



Dienst Uitvoering Onderwijs
Ministerie van Onderwijs, Cultuur en
Wetenschap



Hoe lang recht?

Voorbeeld bij een 4-jarige opleiding.
Zoals: hbo bachelor of wo bachelor + 1 jarige master.

Onderdelen	Aantal jaar
Aanvullende Beurs	4 jaar
Studentenreisproduct	5 jaar
Lening	7 jaar
Collegegeldkrediet	7 jaar

**Geneeskunde = 6-jarige opleiding*





***Wisselen van opleiding = 1 jaar gebruikt.*





Gift of Lening?

Binnen 10 jaar afstuderen!

Onderdelen	Gift of Lening
Aanvullende Beurs	Gift 
Studentenreisproduct	Gift 
Lening	Lening + rente 
Collegegeldkrediet	Lening + rente 

**Geen diploma = alle 4 onderdelen terugbetaling.*


***Vertraging? Neem contact op met studentendecaan DUO.*



Tips

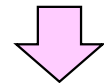
- Wil je lenen?
Bedenk goed wat je écht nodig hebt!
- Kijk op de website van NIBUD.
Wat kost studeren? Bereken zelf je studiefinanciering.
Hoe maak je een begroting?
- Niet begonnen met de opleiding?

Info Nibud:



Nationaal Instituut voor Budgetvoorlichting

Aanmelden webinar:



Dienst Uitvoering Onderwijs
Ministerie van Onderwijs, Cultuur en
Wetenschap



Bedankt en heel veel succes!





Voorlichting Eindexamen

